

## 安全上のご注意

製品を正しく安全にお使いいただくために、ご使用前に必ずお読みください。

**危険** 死亡や重傷を負う恐れがある内容です。

**禁止** してはいけない内容です。

**注意** 傷を負うことや、物的損害が発生する恐れがある内容です。

**必ず守る** 実行しなければならない内容です。

- 危険**
- 乳幼児の手の届く場所に置かない。
  - 分解・改造をしない。
  - 濡れた手で本製品を触らない。
  - 本体を振り回したり投げたりしない。
  - 不安定な場所で使用しない。落下や転倒の危険性のない安定したテーブルなどで使用する。
  - ① 亀裂、破損、変形、劣化を発見した場合はただちに使用を中止する。
  - ① 万一、煙が出たり異臭などの異常があったら、直ちに電源を切る。
  - ① USB接続端子内にほこりがたまってないかを定期的に点検する。
  - ① ACアダプタはプラグを根元まで確実に差し込む。
  - ① 使用中や移動の際に、突起部分に目や顔が触れないように注意する。

- 注意**
- 火の中に入れてたり、オープンで加熱しない。
  - 屋外や車内、直射日光が当たるなどの高温の場所で、使用や放置をしない。
  - 本体に強い衝撃を与えない。
  - 本体に鋭利なものをぶつけない。
  - 布や紙などの燃えやすいものをかぶせない。
  - USBケーブルが傷んだ場合は使用しない。
  - 水がかかる環境で使用しない。
  - 可動範囲を超えて可動部を無理に動かさない。
  - ① 周囲温度が0°C～40°Cの範囲で使用及び保管する。
  - ① 必ず付属ACアダプタ・付属USBケーブルを利用する。
  - ① 点灯中はスポットライトが熱くなるため長時間触らない。

## 保証規定

### ■保証期間

製品の保証期間は、出荷日より1年間です。

### ■保証範囲

「取扱説明書」および「本体貼付ラベル」等の注意書きに従った適正なご使用にもかかわらず、不具合が生じた場合は、下記の免責事項に当てはまる場合を除き、不具合品をご送付いただければ無償で修理致します。

なお、製品をお送りいただく際の送料はお客様のご負担となります。

■保証の免責事項（保証期間内でも次の場合には保証の対象外とさせていただきます。）

- ※使用方法の誤りや取扱上の不備、および不当な修理や改造による故障、損傷。
- ※お買い上げ後の過失による故障、損傷。
- ※火災、地震、水害、獣害、鳥害、落雷等の自然災害や、指定外のACアダプタ、USBケーブルの使用による故障、損傷。
- ※塩害地などの過酷環境において使用した場合の故障、損傷。
- ※水がかかる環境で使用した場合の故障、損傷。
- ※連続的または断続的な振動や衝撃に起因する故障、損傷。
- ※腐食性ガスや可燃性ガス、粉じんに起因する故障、損傷。
- ※外部機器によるノイズ等による誤動作・不具合。
- ※船舶、航空機、車両、鉄道、観覧車等の乗り物で使用した場合の故障、損傷。
- ※取扱説明書等で要求される保守・点検を行わないことによる故障、損傷。
- ※日本国内以外での使用による故障、損傷。
- ※商品又は部品の経年変化（使用に伴う消耗、摩耗など）や経年劣化（製品表面の変質、変色）又はこれらに伴う錆又はその他の不具合。
- ※使用時間に応じたLED素子そのものの特性による色味の変化。
- ※取扱説明書上認められていない洗剤や溶剤の使用や、高圧洗浄による故障・損傷。
- ※本製品のご購入を証明する購入証明書（領収書、納品書など）がなく、お買い上げ日、お客様名、販売店名が確認できない場合、あるいは書き換えられた場合。

## 保証書

|                                      |                        |                                                                                       |
|--------------------------------------|------------------------|---------------------------------------------------------------------------------------|
| 品名/品番                                | TYPE04<br>デスクスポットライト   | <input type="checkbox"/> 1灯式：nora-T4-1-A*<br><input type="checkbox"/> 2灯式：nora-T4-2-A |
| ※1灯式か2灯式か、お買い上げいただいた方にチェックをお願いいたします。 |                        |                                                                                       |
| 保証期間                                 | お買い上げ日から1年間            |                                                                                       |
| ※お買い上げ日                              | 年                      | 月 日                                                                                   |
| ※お客様                                 | お名前<br>ご住所<br>電話 ( ) - |                                                                                       |
| ※販売店                                 | 店名/住所<br>電話 ( ) -      |                                                                                       |

本書は、お買い上げ日から上記期間中に故障が発生した場合、上記保証規定に基づき無償で修理をお約束するものです。製品発送の際に原本もしくはコピーの同梱をお願いします。※印欄は必ず記入してください。保証期間が経過した後の修理については、まずは販売店もしくは弊社までお問い合わせください。

製造・販売元

**TOKI CORPORATION**  
トキ・コーポレーション株式会社

143-0006 東京都大田区平和島4-1-23 JSプログレ2F

HP: <https://nOToraND.jp> お問い合わせ: [info\\_nora@notorand.jp](mailto:info_nora@notorand.jp)

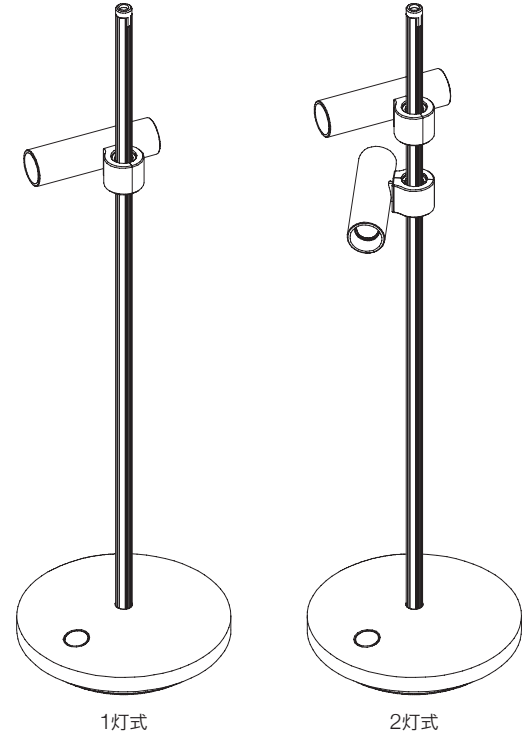
お電話のお問い合わせはお受けしておりません。恐れ入りますが、メールもしくは上記WEBサイトのお問い合わせフォームにてご対応させていただきます。

通常は1～2営業日(土日祝除く)以内のご返信を心がけております。

2024.5.24

保管用 | 保証書付き

nora  
TYPE 04 | デスクスポットライト

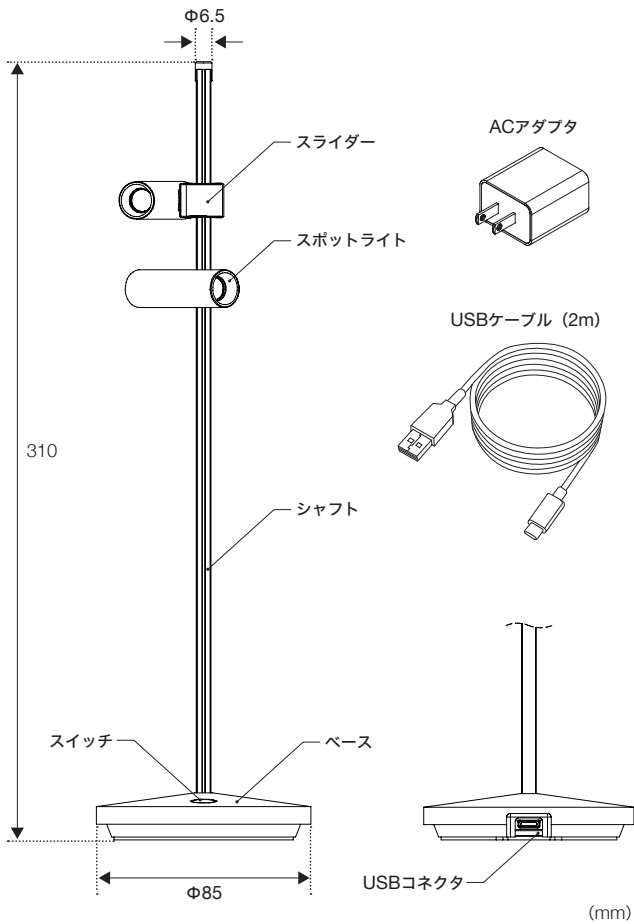


## 取扱説明書

この度は、nora 製品をお買い上げいただき、まことにありがとうございます。本製品を安全にご利用いただくため、ご使用前に必ずこの取扱説明書をお読みください。なお、本取扱説明書は必ず保存してください。

## 1 各部名称と寸法

※スポットライト・スライダーについては品番により数量が異なります。



### 製品仕様

#### 器具

寸法：高さ 310mm 直径φ 85mm  
重量：1 灯式：220g  
2 灯式：240g  
明るさ：1 灯式：78lm(最大時)  
2 灯式：156lm(最大時)  
調光：個別無段階調光・一斉段階調光  
色温度：3000K  
演色性：Ra95  
定格入力：1 灯式：5V 0.5A  
2 灯式：5V 1.0A  
主な材質：アルミ、ポリカーボネート

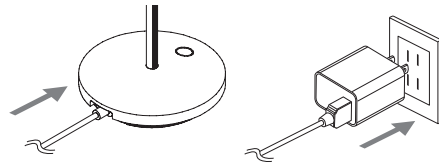
#### ACアダプタ

寸法：43 x 39 x 27mm  
(プラグ栓刃部含まず)  
重量：45g  
定格入力：AC100V 50/60Hz 0.3A max  
定格出力：DC5V 2.0A max

Made in JAPAN

## 2 設置方法

付属USBケーブルのTYPE-C側をベースのUSBコネクタに、TYPE-A側をACアダプタに差し込み、電源プラグをコンセントに差し込みます。



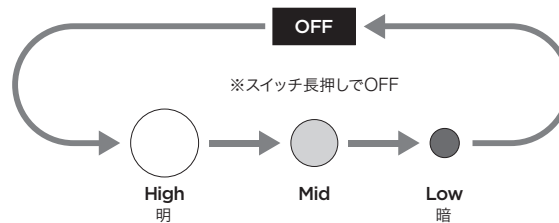
注意

パソコンなどのUSB接続端子で使用するとパソコンに障害を与えデータ消失や故障の原因となる恐れがありますので、必ず付属のACアダプタとUSBケーブルをご使用ください。

## 3 操作方法

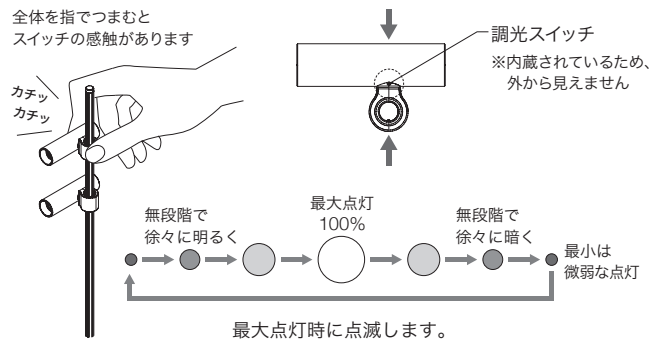
### ■全体調光

ベースのスイッチを押すことにより下図のように全体で明るさが変わります。いずれの明るさにおいてもスイッチ長押しにより消灯します。



### ■個別調光

スポットライトは1灯ずつ個別に明るさを調整できます。図に示された調光スイッチを長押しすることで、無段階に明るさを変えられます。お好みの明るさになったら、スイッチを離すとその明るさが保たれます。個別調光後にベースのスイッチを押すと、それぞれのスポットライトの個別設定した明るさバランスを保ちながら、全体の明るさを調整できます。



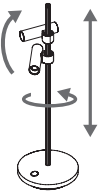
注意

点灯時はスポットライトの温度が高くなりますのでご注意ください。調整に時間がかかる場合などは低温やけどを防止するため手袋などを装着してください。

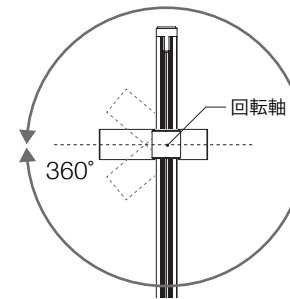
## 4 可動範囲

本製品は下記のように光源向きや位置の調整が可能です。

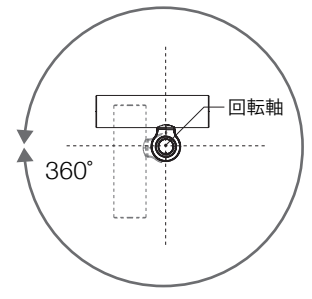
- ・シャフト上下へのスライド移動
  - ・上下首振り (縦軸) 方向360°自在
  - ・左右首振り (横軸) 方向360°自在
- 上下スライド・左右首振りにはスライダー部分を持ち、上下首振りはスポットライトを持って、静かに動かしてください。



縦軸の可動角度  
側面図



横軸の可動角度  
真上からの図



## 5 故障かな?と思ったら

使用中に異常を感じた場合には、下記の点をご確認ください。

### ■正常に点灯しない・暗い

- ・USB ACアダプタやUSBケーブルが正しく装着されているかご確認ください。
- ・個別調光が最小付近に設定されていないかご確認ください。

### ■スポットライトが外れてしまった

- ・首振り方向以外に無理な力を入れるとスポットライトがスライダーから外れることがあります。その場合はスポットライト側面の穴にスライダーの突起をまっすぐ奥までパチンと音がするまで差し込んでください。

### ■その他

- ・可動部を動かしたときに一瞬だけ電気が切れることがありますが、すぐに点灯が復旧する場合はそのままお使いいただいて問題ありません。
- ・スライダーを移動させた際、ごくまれに細い糸くずのようなものが発生することがありますが異常ではありません。

上記でも問題が解決しない場合は、弊社までお問い合わせください。

## 6 お手入れ

安全に使用するため、定期的に本体を清掃してください。

- ・必ずACアダプタ、USBケーブルを抜き、ランプが冷えたことを確認してから清掃してください。
- ・ほこりや汚れはやわらかい布などで拭き取ってください。
- ・USB接続端子内にほこりがたまっていた場合はピンセット等で取り除いてください。
- ・汚れがひどい場合は、薄めた中性洗剤を染み込ませ固く絞ったやわらかい布などで拭き取り、その後乾いた布で拭いてください。
- ・シンナーや洗浄液で拭いたり殺虫剤をかけないでください。破損、変色の原因になります。